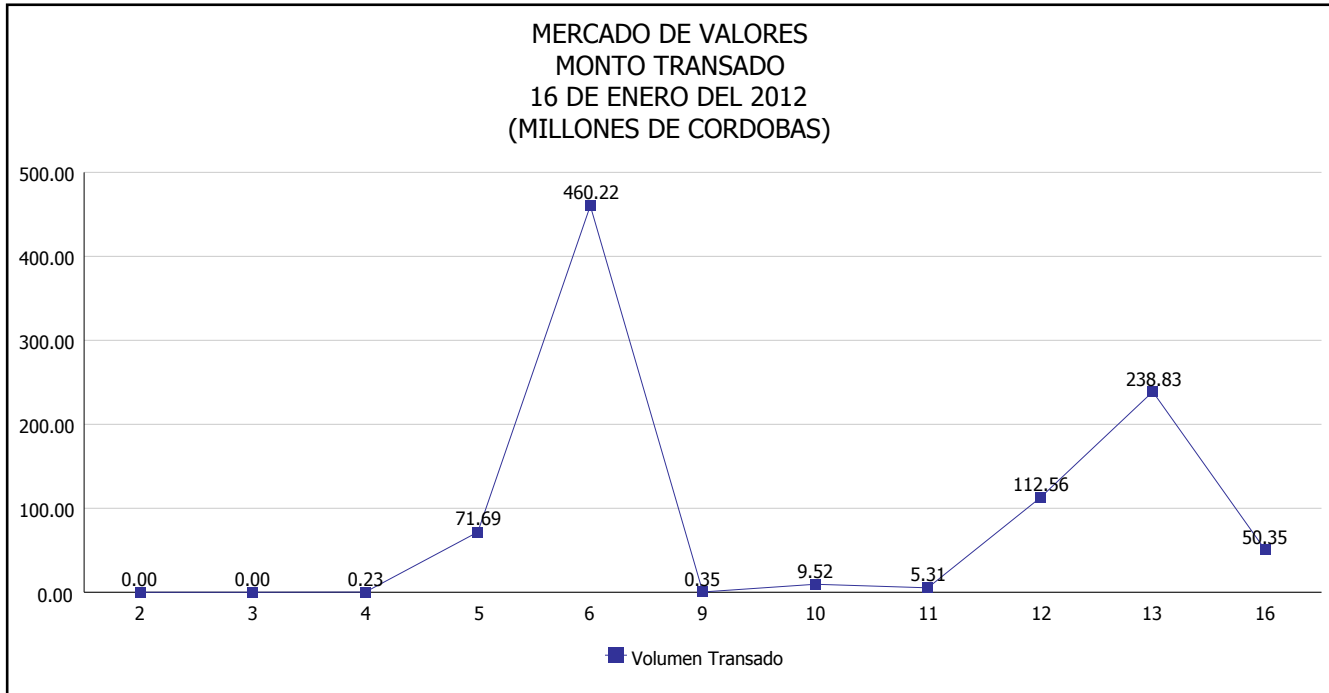


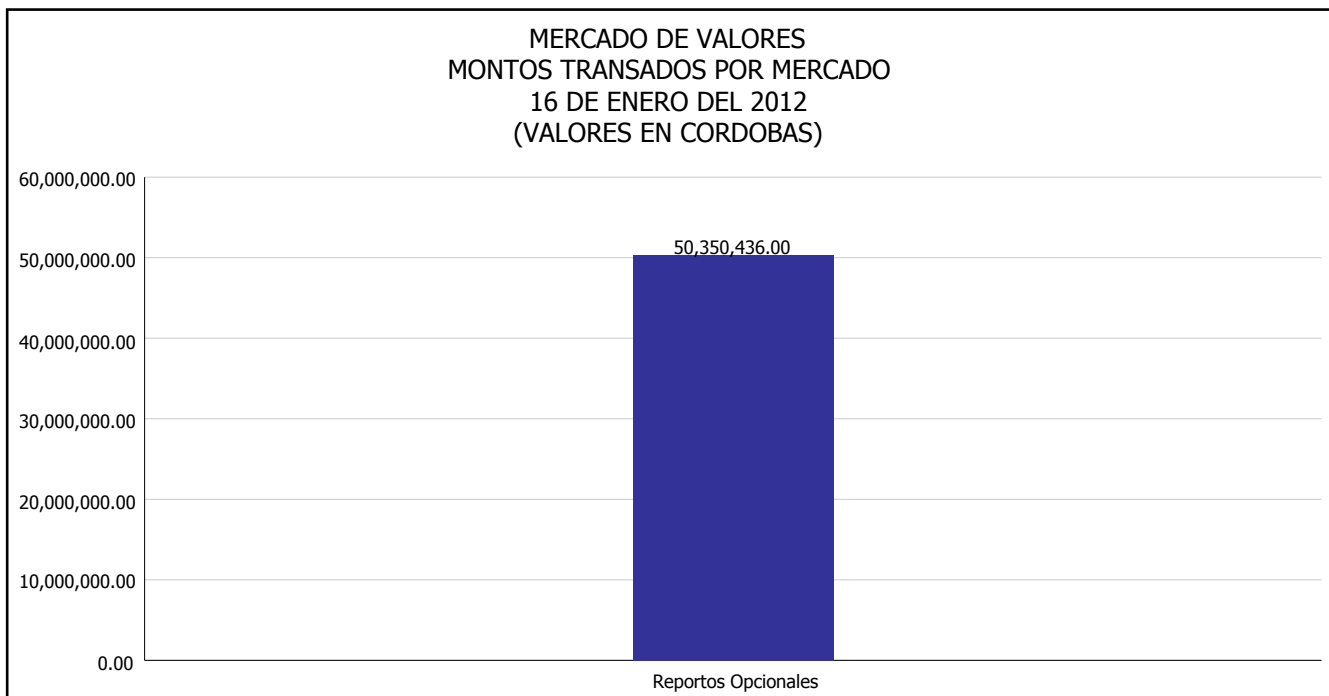


INTENDENCIA DE VALORES INFORME DIARIO MERCADO DE VALORES DE NICARAGUA

Superintendencia de Bancos y de Otras
Instituciones Financieras de Nicaragua



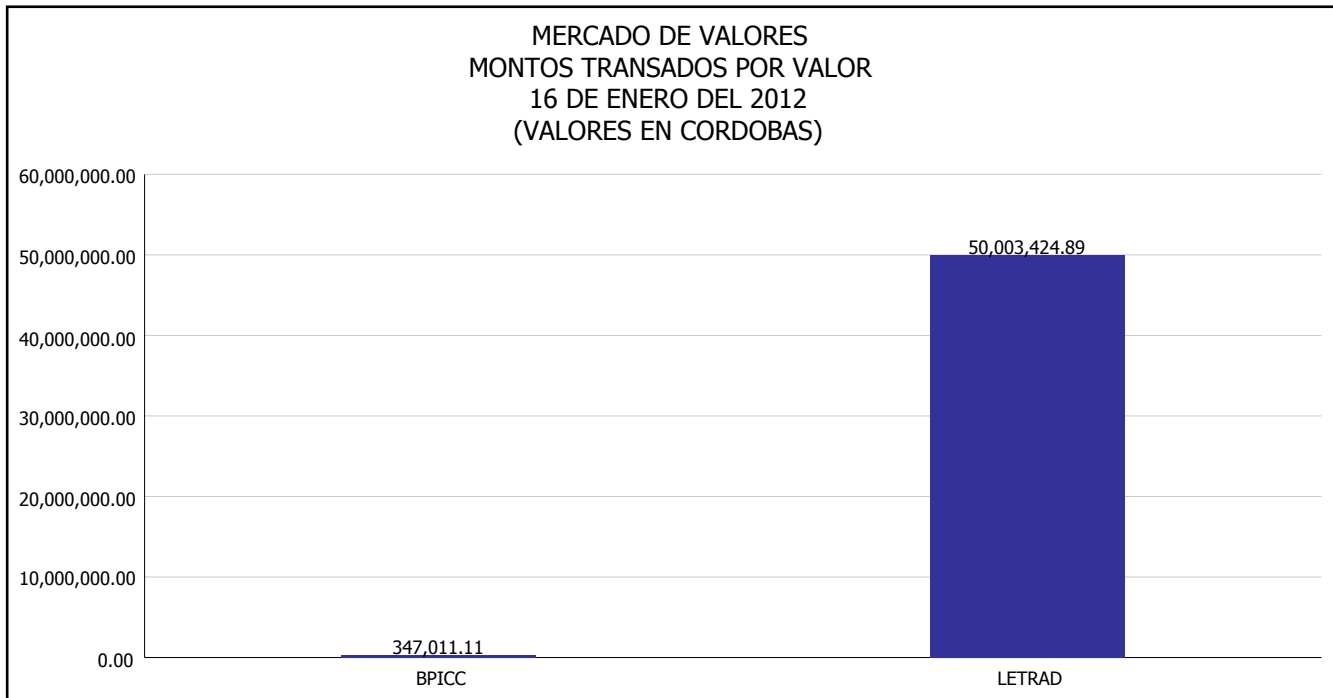
Del 2 al 16 de Enero del 2012, en el mercado de valores se han transado C\$ 949,064,369.60



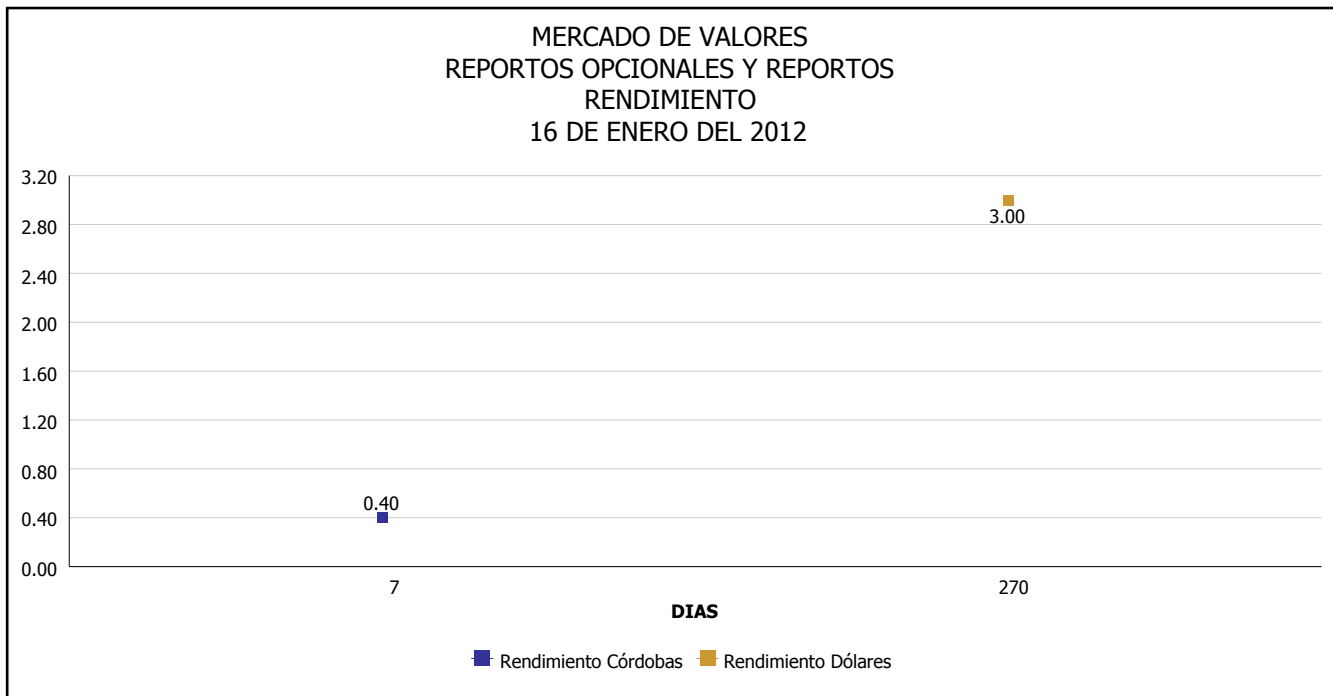


INTENDENCIA DE VALORES INFORME DIARIO MERCADO DE VALORES DE NICARAGUA

Superintendencia de Bancos y de Otras
Instituciones Financieras de Nicaragua



*Para los BPI se presentan años al vencimiento



Fuente: Bolsa de Valores de Nicaragua



Superintendencia de Bancos y de Otras
Instituciones Financieras de Nicaragua

INTENDENCIA DE VALORES INFORME DIARIO MERCADO DE VALORES DE NICARAGUA

HECHOS RELEVANTES EN MERCADOS INTERNACIONALES

La mayoría de las bolsas de América Latina arrancó la semana en azul en un día en el que no contaron con la guía de Wall Street, mercado que permaneció cerrado por la celebración en EE.UU. del Día de Martin Luther King.

Así, Latinoamérica tomó como principal referencia lo sucedido en Europa, donde las principales bolsas subieron después de ignorar la rebaja de la calificación a nueve países de la eurozona llevada a cabo el viernes por Standard & Poor's (S&P) y Milán se revalorizó el 1.40 % , seguido por Fráncfort 1.25 % , París 0.89 % y Londres 0.37 % .

Además, la intervención del Banco Central Europeo (BCE), que compró deuda soberana de España e Italia, fue bien asimilada por los inversionistas en este lado del Atlántico.

Estos resultados llevaron a las principales plazas de América Latina al alza, encabezadas por la de Sao Paulo, la principal de la región, que avanzó el 1.37 por ciento, con lo cual el Ibovespa quedó en 59,956 puntos, tras operaciones por 8,810 millones de reales (4,927 millones de dólares).

INDICES	PRINCIPALES INDICES BURSATILES EE-UU		VARIACIONES	
	CIERRE DEL DIA		ABSOLUTA	RELATIVA
	12/01/2012	13/01/2012		
Dow Jones	12,471.02	12,422.06	48.96	0.39%
Nasdaq	2,724.70	2,710.67	14.03	0.51%
S&P	1,295.50	1,289.09	6.41	0.49%